

# 九州経済国際化データ2018【貿易編】(ポイント)

## 1. 九州の輸出額が過去最高(※) ※1979年以降、以下同じ。

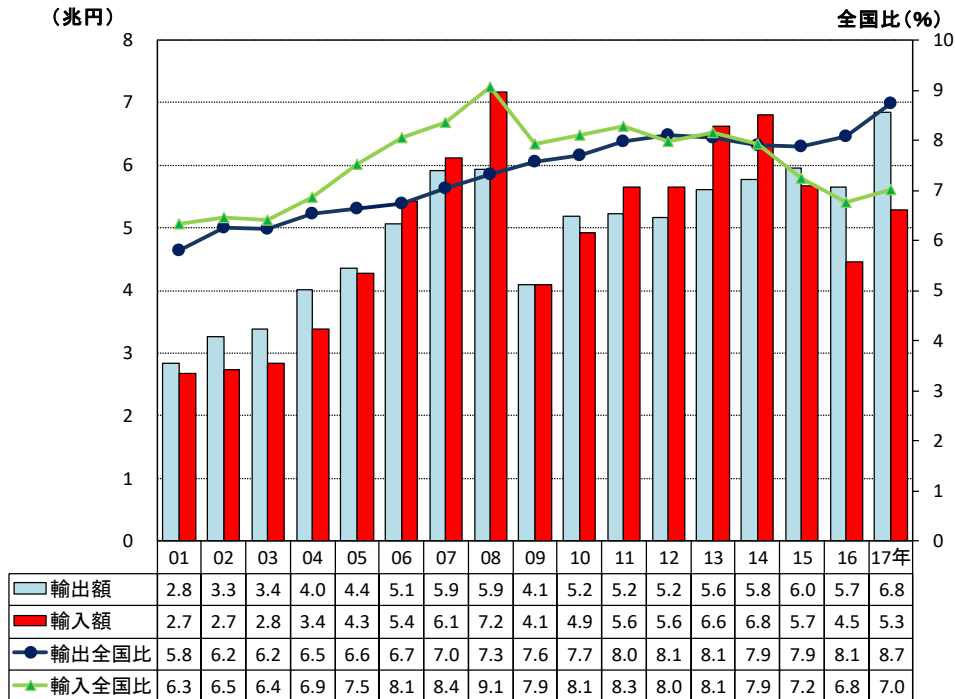
- 2017年の九州の輸出入額ともに前年より増加、輸出額においては過去最高
- 九州の輸出額の全国比も過去最高

輸出額 6兆8,410億円(前年比 21.0%増、全国比 8.7%、全国 78兆2,865億円)

輸入額 5兆2,788億円(前年比 18.2%増、全国比 7.0%、全国 75兆3,792億円)

- 輸出から輸入を引いた貿易収支は+1兆5,622億円で、過去最高であるとともに、3年連続の貿易黒字(全国は2年連続の黒字)

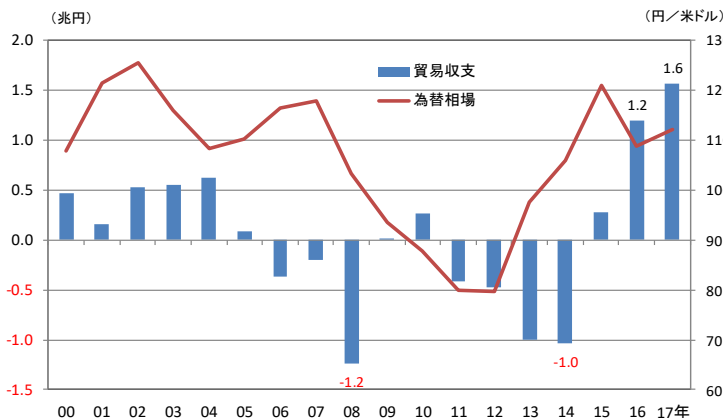
九州の対世界貿易額の推移



←概要版P1

出所:財務省「貿易統計」より九州経済産業局作成

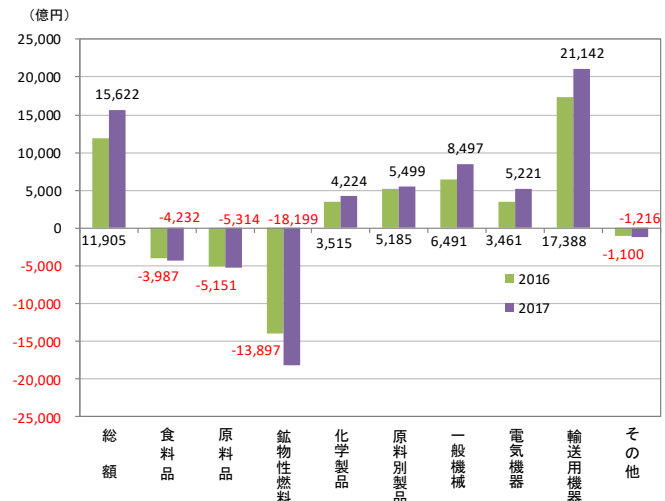
## 九州の貿易額収支と為替相場(円・米ドル)の推移



出所:財務省「貿易統計」より九州経済産業局作成

↑概要版P4

## 九州の品目別貿易収支額(2016-2017年)



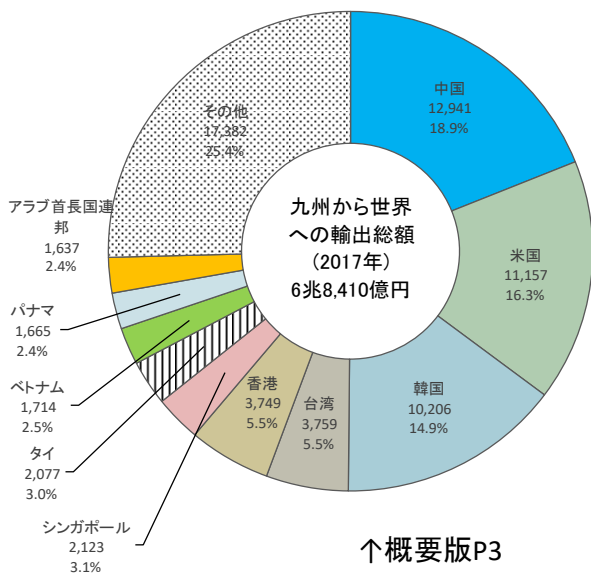
出所:財務省「貿易統計」より九州経済産業局作成

↑概要版P4

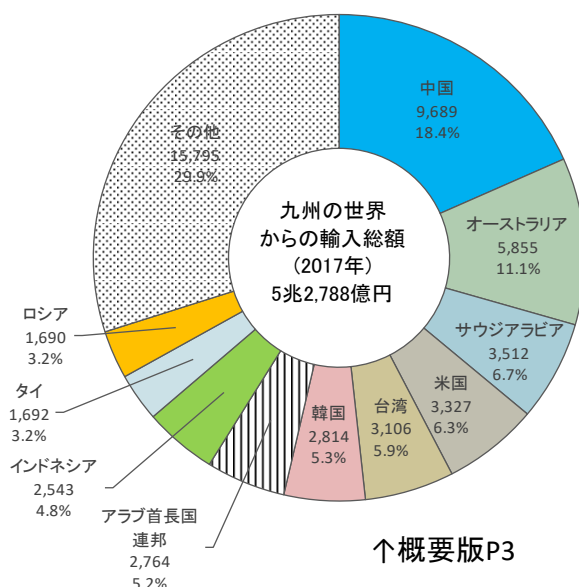
## 2. 九州の輸出入相手国は中国がトップ、輸出相手国ではアジアの国・地域が全体の6割弱

- 輸出相手国としては、中国への輸出額が最も多く、次いで米国、韓国、台湾、香港となっており、アジアの国・地域が全体の6割弱
- 輸入相手国としては、中国からの輸入額が最も多く、次いでオーストラリア、サウジアラビア、米国、台湾

九州の輸出相手国・地域



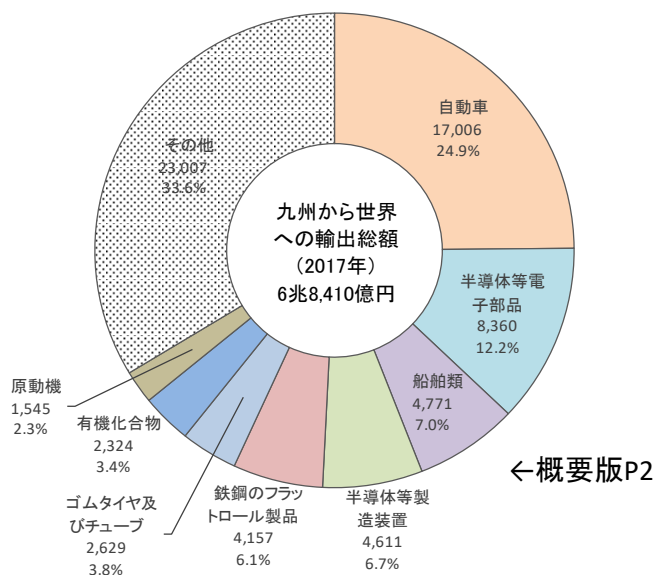
九州の輸入相手国・地域



## 3. 九州から世界への輸出額は上位5品目で全体の5割超、輸入品目は鉱物性燃料や原材料が上位で全体の4割超

- 2017年の九州から世界への輸出品目は、輸出額が多い順に、自動車、半導体等電子部品、船舶類、半導体等製造装置、鉄鋼のフラットロール製品となっており、上位5品目で全体の5割超
- 九州の世界からの輸入品目は、輸入額の大きい順に、原油及び粗油、石炭、石油ガス類、半導体等電子部品、非鉄金属鉱となっており、鉱物性燃料と原材料が上位で全体の4割超

九州から世界への輸出品目



九州の世界からの輸入品目

