

【情報産業の現状】我が国の情報関連産業の市場規模

<参考>

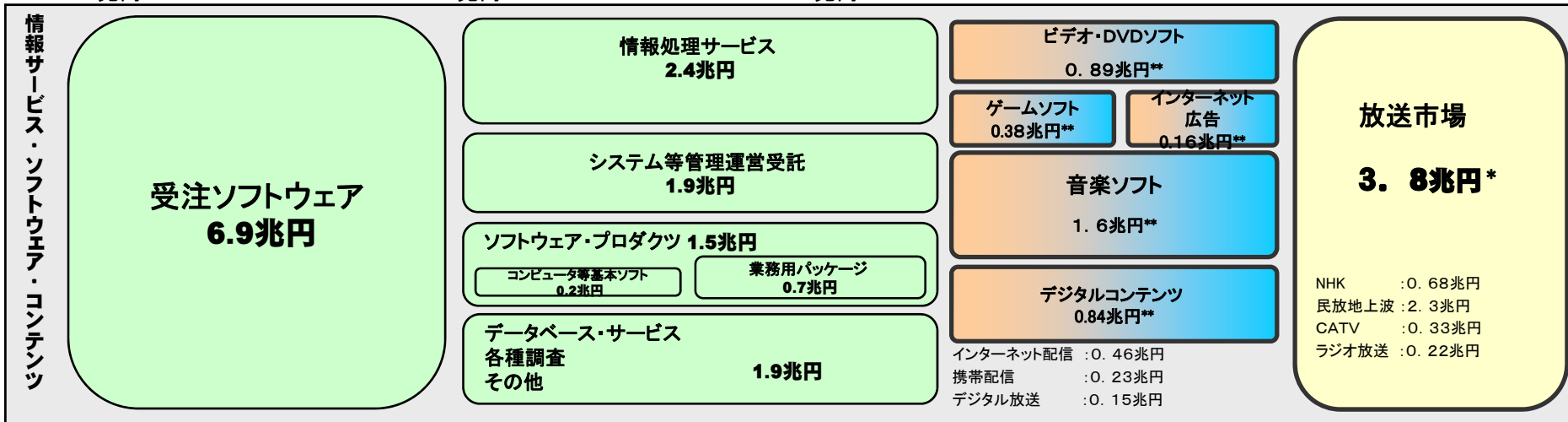
PC関係
9兆円

情報家電関係
16兆円

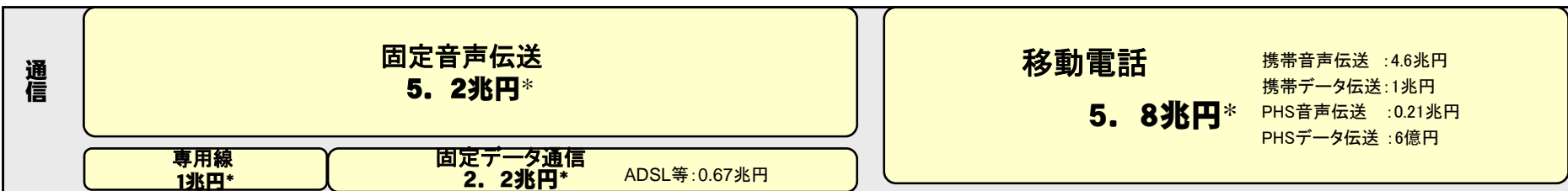
情報サービス・ソフトウェア関係
15兆円

(2005年国内販売・生産)
*印は2003年、**印は2004年

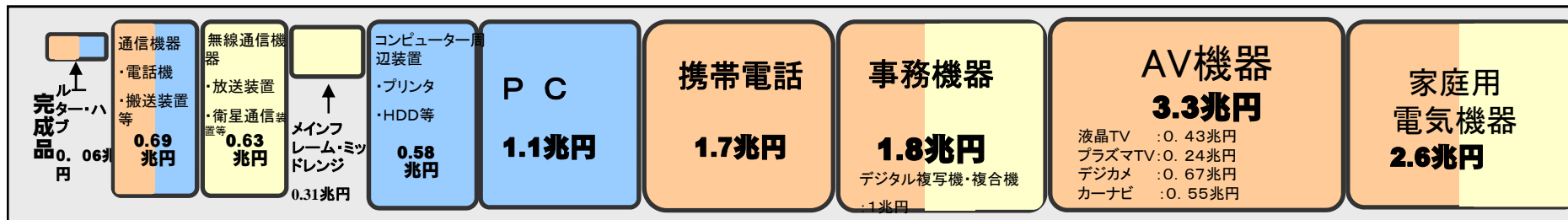
合計



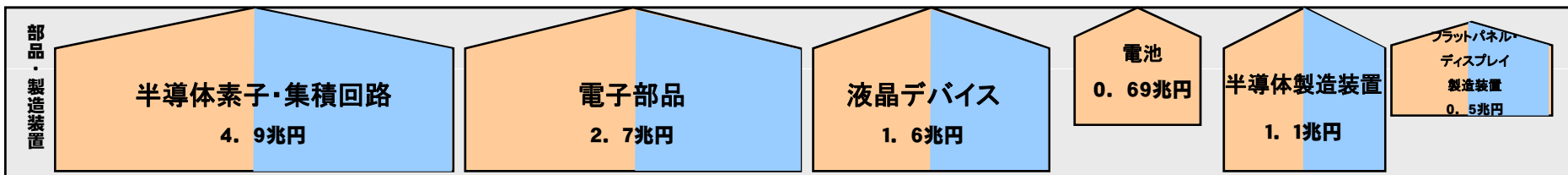
22兆円



14兆円



13兆円



11兆円

九州の情報サービス業(ソフトウェア業、情報処理・提供サービス業)の事業所数、従業者数、年間売上高の日本全体に占める割合はそれぞれ8.0%、4.8%、3.3%となる。九州は従業者数割合に比べ、売上高割合が低く、労働生産性が低い地域であることが伺える。一方、九州では福岡県がその売上の71.6%を占めるなどその需要の高さが伺える。

情報サービス業

	事業所数	事業所数割合 (%)	従業者数 (人)	従業者数割合 (%)	年間売上高 (百万円)	年間売上高割合 (%)
全国計	16,262		820,723		18,895,191	
福岡	789	60.7	26,365	66.4	444,451	71.6
佐賀	41	3.2	745	1.9	8,011	1.3
長崎	78	6.0	1,832	4.6	17,148	2.8
熊本	125	9.6	3,976	10.0	53,226	8.6
大分	95	7.3	2,621	6.6	40,112	6.5
宮崎	67	5.2	1,937	4.9	26,984	4.3
鹿児島	104	8.0	2,231	5.6	30,391	4.9
九州計	1,299	100.0	39,707	100.0	620,323	100.0
(九州計/全国計)	8.0		4.8		3.3	

出所：経済産業省「平成18年特定サービス産業実態調査（確報）」